

# Obtenir les dernières infos de ses rubriques ENT favorites sur sa page d'accueil grâce aux flux RSS

Documentalistes

Académie  
de Toulouse

## Objectif :

- Sélectionner une rubrique qui intéresse particulièrement et la mettre sur sa page d'accueil via un flux RSS

## Service ENT utilisé :

- Trousse à outils

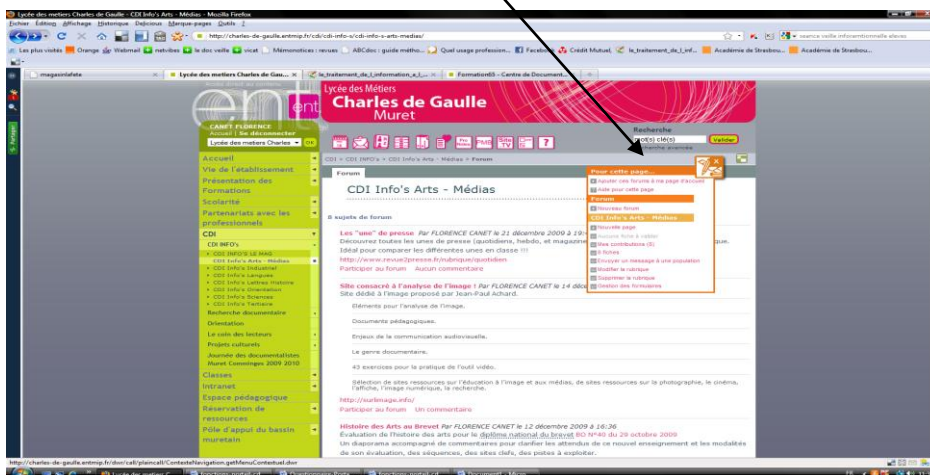
## Contrainte éventuelle :

- Vous ne pouvez pas sélectionner n'importe quelles pages. Le rédacteur doit avoir construit sa rubrique ou sous-rubrique avec un *service actif* ; ainsi les derniers articles d'un blog ou forum, les événements d'un agenda, les séances d'un cahier de texte pourront être mis en page d'accueil.

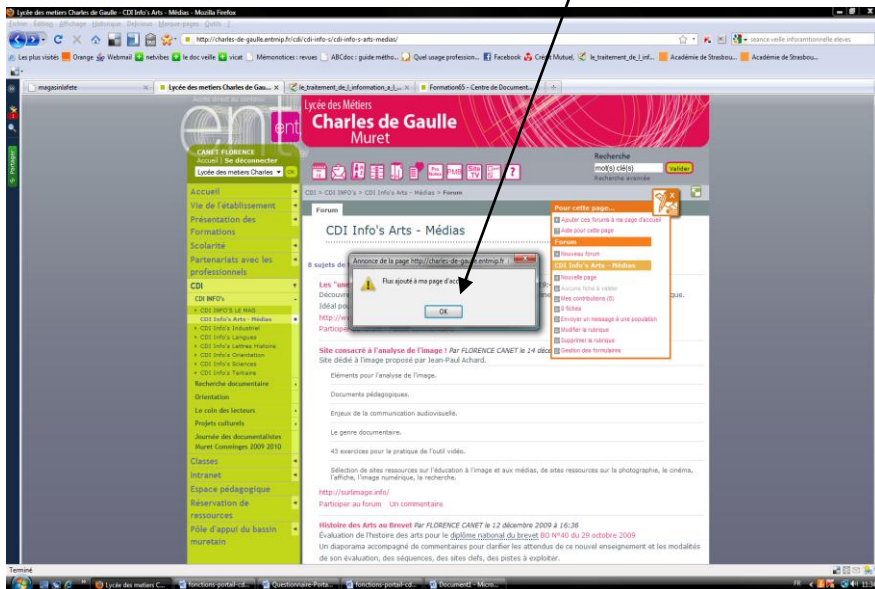
1- Une fois connecté à l'ENT, dans la sous-rubrique qui vous intéresse tout particulièrement cliquez sur la trousse



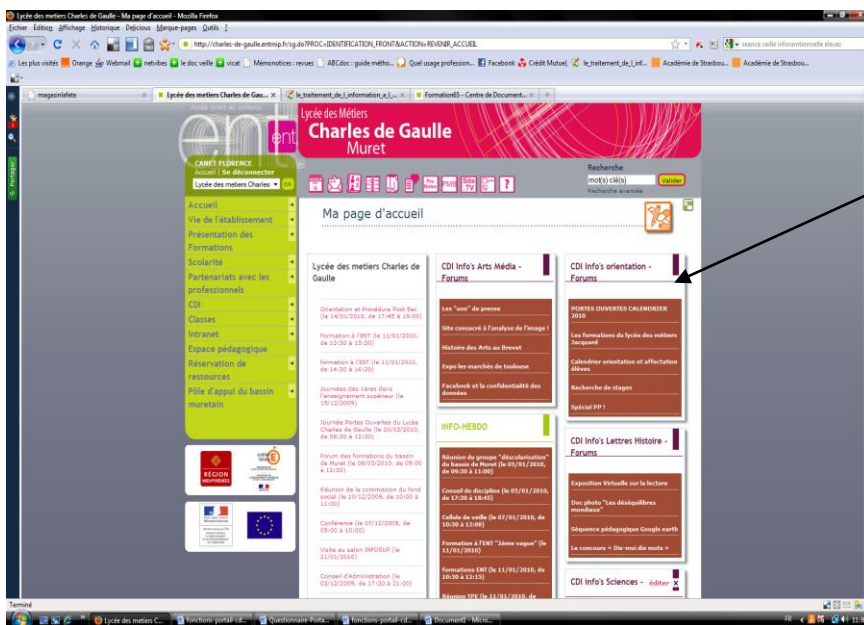
2- Cliquez sur « ajouter ce blog à ma page d'accueil » (ou agenda, cahier de texte)



### 3- Un message apparaît : « Flux ajouté à votre page d'accueil »



### 4- Résultat sur ma page d'accueil :



Sur ma page d'accueil, il y a 5 flux RSS qui me permettent de visualiser une nouvelle information dès qu'elle est rajoutée sur les pages que j'ai sélectionnées.

NB : Le premier flux est fixe vous ne pouvez pas le supprimer, c'est le chef d'établissement qui l'utilise pour communiquer les informations importantes à ses équipes.

Les flux peuvent être configurés ou supprimés à tout moment en cliquant sur supprimer ou Editer

### 5- Dans « Editer », je peux alors modifier :

- le titre de mon flux
- le nombre d'informations issues de la sous-rubrique visibles sur ma page d'accueil

NB : les blocs sont déplaçables pour que vous puissiez organiser votre page comme vous le souhaitez

**Auteur :** Florence Canet