

## Objectifs :

- Insérer une image pour illustrer une rubrique et retrouver cette image dans chacun des articles de la rubrique

## Services ENT utilisés :

- Trousse à outils de l'ENT

## Contraintes éventuelles :

- Confusion entre l'illustration d'une rubrique et d'un article

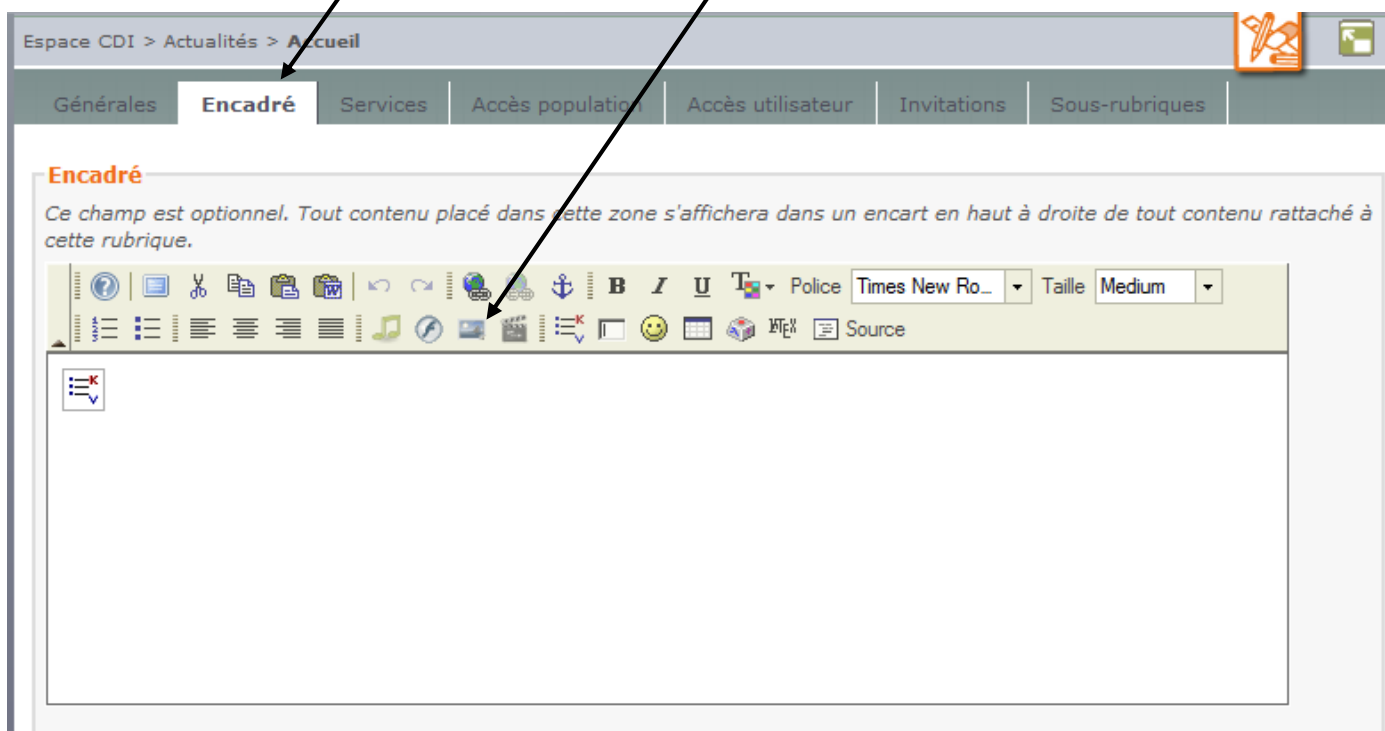
1. Cliquez sur la rubrique que l'on veut illustrer



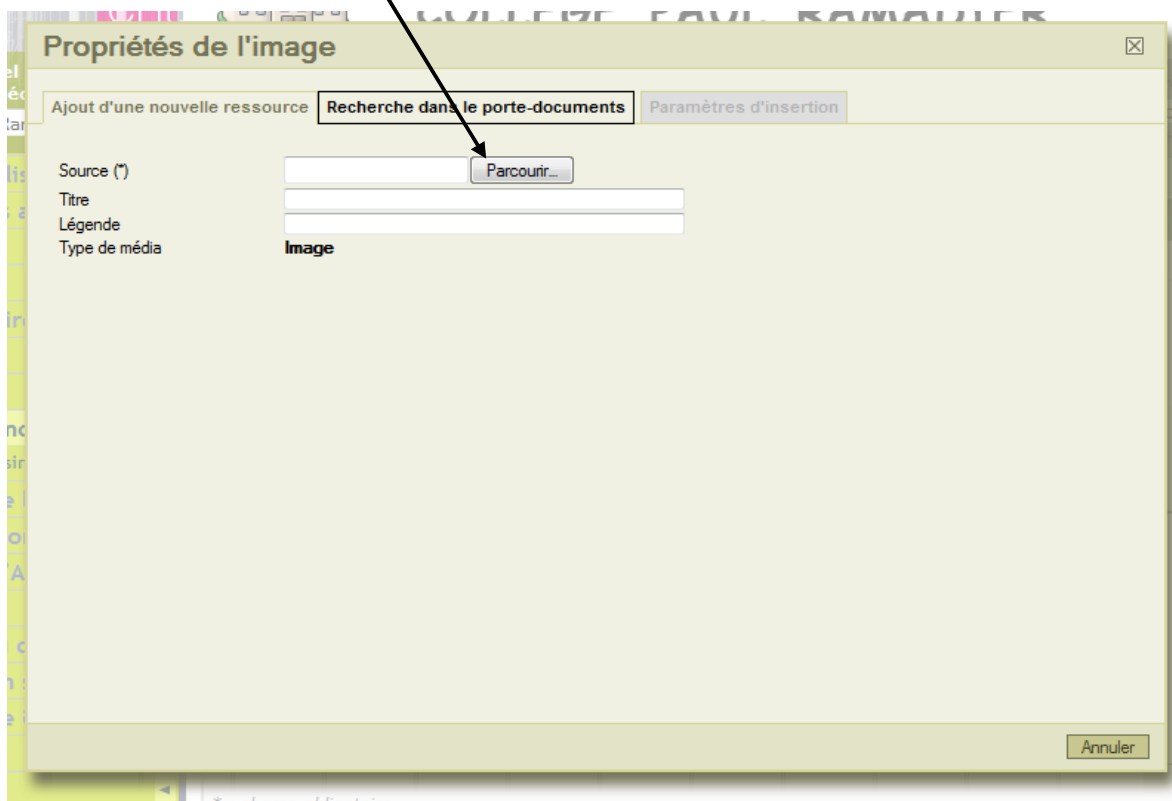
2. Cliquez sur la trousse  et choisir modifier la rubrique



3. Cliquez sur l'onglet "Encadré" puis sur "insérer une image"



4- Cliquez sur "parcourir" et choisir son image



6-La taille de l'image peut être modifiée




7.L'image illustrera votre rubrique mais aussi toutes les pages qu'elle contiendra

## Le prix des incorruptibles

---

Une nouvelle réunion du comité lecture se tiendra le lundi 12 Décembre à 12h30

- [Mademoiselle Scaramouche](#)
- [Vango](#)
- [Poil au nez](#)
- [L'apprentie de Merlin](#)
- [Les hauts conteurs](#)



---

**Auteur :** Michel Alonzo